



クラウドモンスター

アカウント登録

キーコード
CLMS-YEHZ-TJCP-F3V5-LXWR

ご希望のメールアドレス

メールアドレス

パスワード

パスワード

サポートセンターより認証コードが送られたメールを選択いたしますので、メールの受信が可能なおメールアドレスを指定してください。

アカウント登録



任意のメールアドレスとパスワードを作成してください

クラウドモンスター

2段階認証

セキュリティコードを送付しました。
ご登録されたメールアドレスをご確認ください。

セキュリティコード

アカウント登録

クラウドモンスター
ログイン



メール宛に届くセキュリティコードを入力してください

クラウドモンスター

アカウント登録完了

アカウント登録及びキーコードの登録が完了しました。
以下よりアプリをダウンロード頂き、ご使用ください。

App Store

Google Play

マイページ



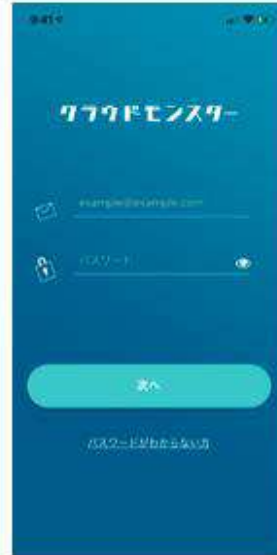
該当するOS版のアプリを取得してください



アプリをインストールしてください



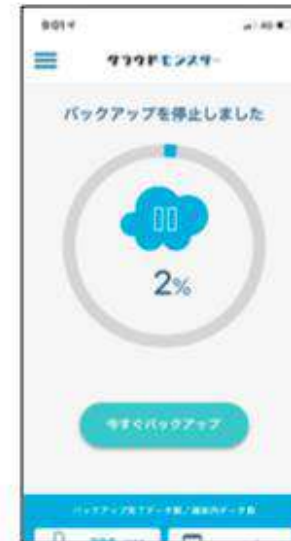
アプリを起動してください



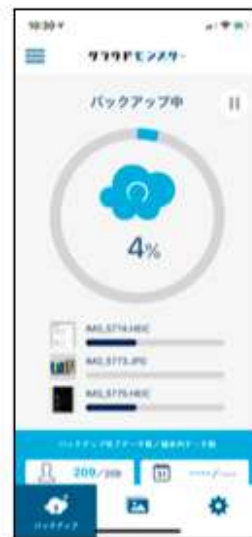
メールアドレスとパスワードで
ログインをしてください



登録したメールアドレス宛に届く
セキュリティコードを入力してください



初期設定が完了です



バックアップしたい項目を
ONにしてください

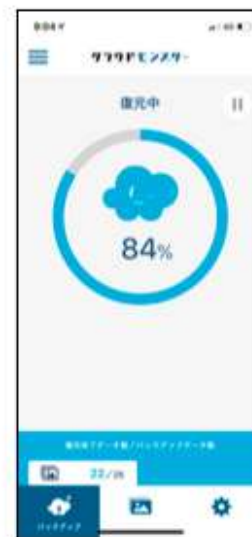
バックアップを
開始してください



復元したい端末を
選択してください

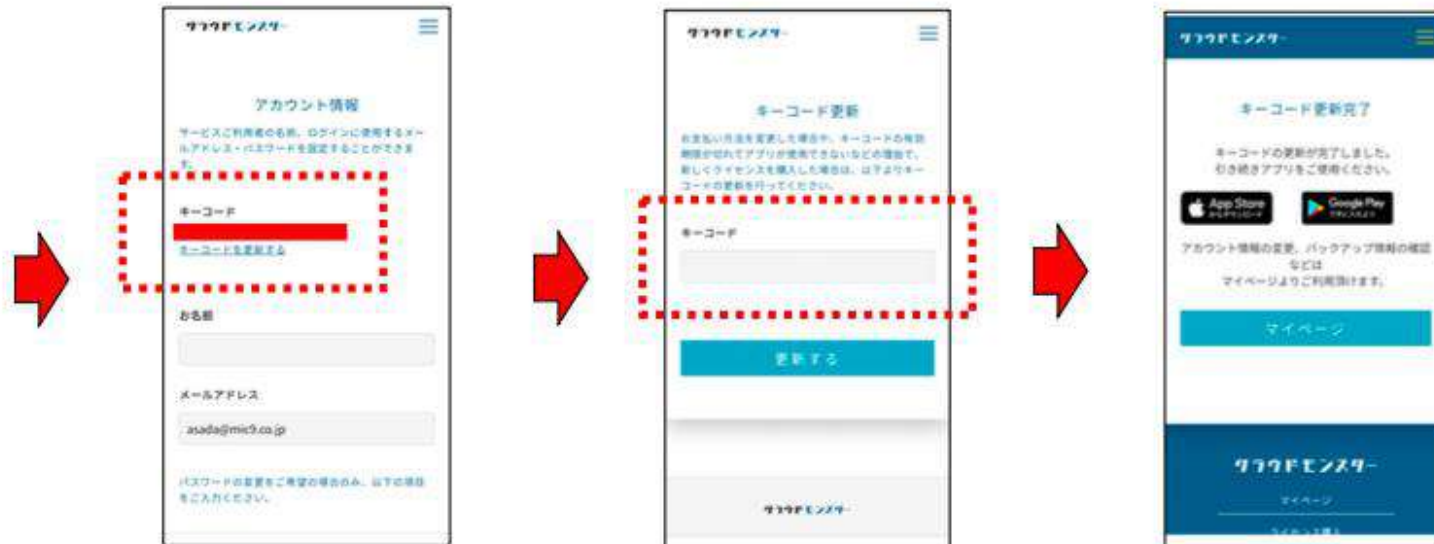


復元したいデータを
選択してください



復元が開始されます

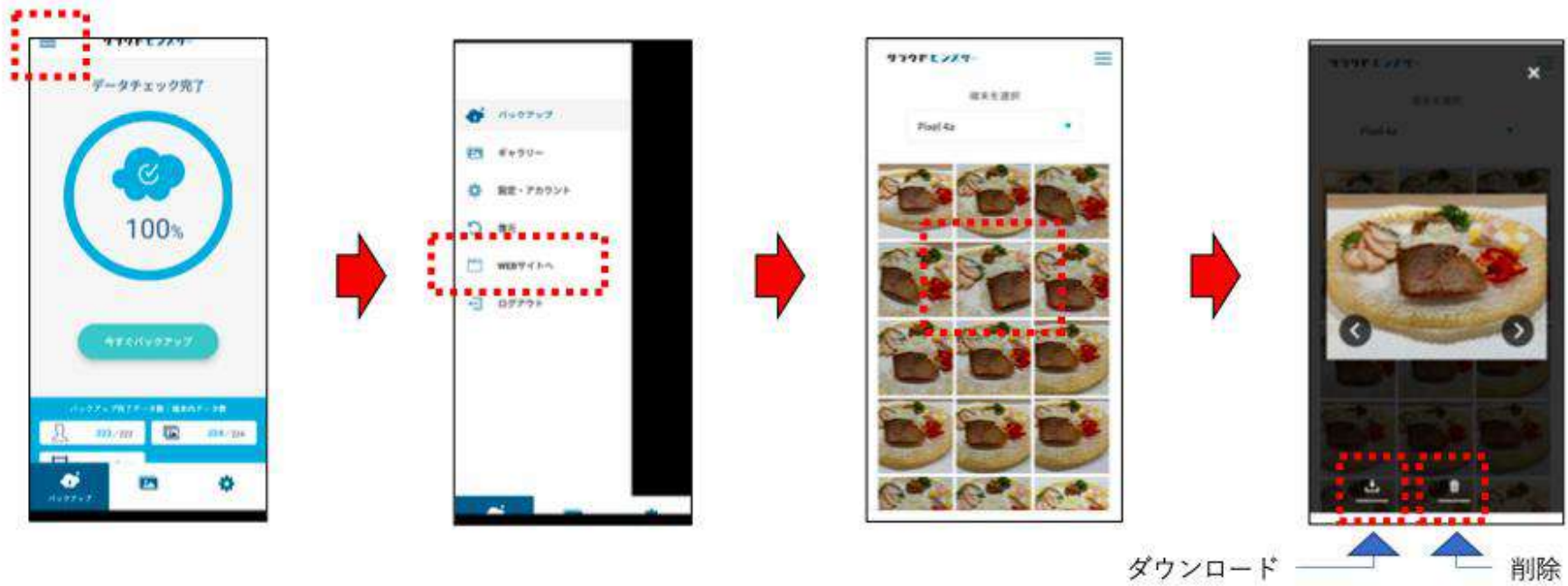
キーコード変更 (決済方法の変更時など)



「キーコードを更新する」を
タップしてください

更新するキーコードを
入力してください

キーコードの更新が
完了しました



バックアップデータを端末ごと削除する方法



削除したい端末を選択してください

削除が完了しました

製品のご利用方法に関するご質問をお問い合わせください

※バナナWiFiに関するお問い合わせは承っておりません。

メールサポート

support@cloudmonster.jp 24時間365日受付

電話サポート

03-6450-5151 受付時間10:00~17:00（土日祝休業）

※上記のお問い合わせ窓口はクラウドモンスター専用窓口でございます。

バナナWiFiに関するお問い合わせは下記までお問い合わせください。

support@banana-wifi.com